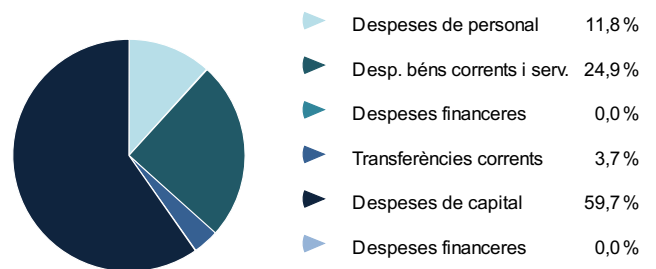
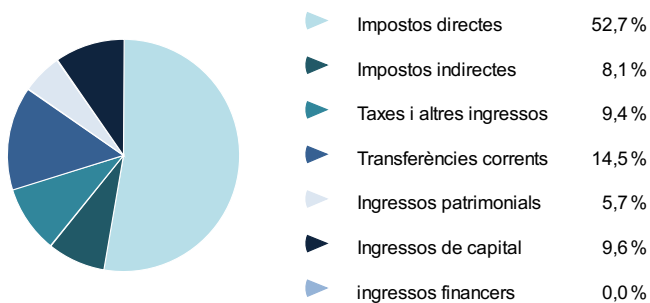


Prats i Sansor

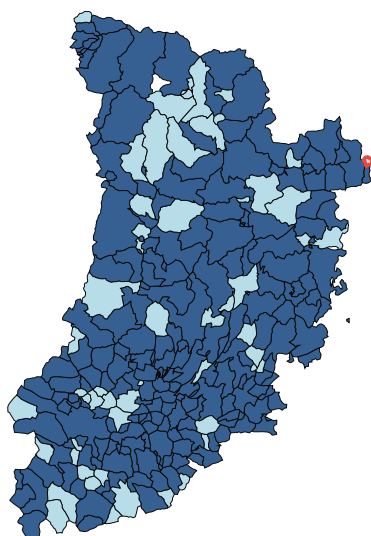
296 habitants

### 01. Ingressos i Despeses segons classificació econòmica

Ingressos liquidats	623.022 €	Despeses liquidades	723.807 €
<b>Ingressos en operacions corrents</b>	<b>563.022</b>	<b>Despeses en operacions corrents</b>	<b>292.011</b>
C1. Impostos directes	328.348	C1. Despeses de personal	85.118
C2. Impostos indirectes	50.590	C2. Despeses en béns corrents i serveis	179.976
C3. Taxes i altres ingressos	58.318	C3. Despeses financeres	270
C4. Transferències corrents	90.492	C4. Transferències corrents	26.647
C5. Ingressos patrimonials	35.274		
<b>Ingressos en operacions de capital</b>	<b>60.000</b>	<b>Despeses en operacions de capital</b>	<b>431.796</b>
C6. Alienació inversions reals	0	C6. Inversions reals	431.796
C7. Transferències de capital	60.000	C7. Transferències de capital	0
<b>Ingressos en operacions financeres</b>	<b>0</b>	<b>Despeses en operacions financeres</b>	<b>0</b>
C8. Actius financers	0	C8. Actius financers	0
C9. Passius financers	0	C9. Passius financers	0



(Ingressos - Despeses) € per municipi

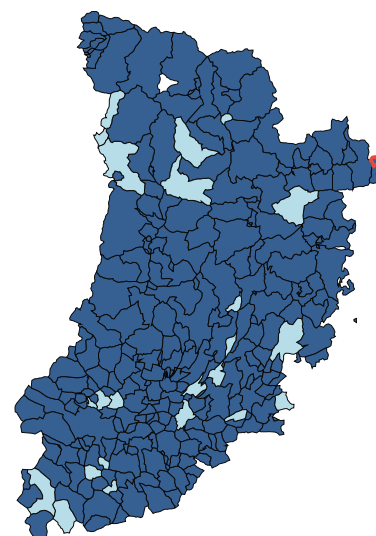


— Municipi de Prats i Sansor

■ més ingres. que despes. (182)  
 ■ mateixos ingres. que desp. (0)  
 ■ més despes. que ingres. (49)

**-100.784€**

(Ingressos - Despeses) corrents € per municipi



— Municipi de Prats i Sansor

■ més ingres. que despes. (209)  
 ■ mateixos ingres. que desp. (0)  
 ■ més despes. que ingres. (22)

**271.011€**

Prats i Sansor

296 habitants

## 02. Ingressos i Despeses per habitant segons classificació econòmica

Ingressos i Despeses per habitant (€ / hab)	Prats i Sansor	Municipis d'Espanya de menys de 5.000 hab	Min	Rànquing	Max
<b>Ingressos</b>	2.104,8 +	1.122,0	173		63.542
<b>Ingressos en operacions corrents</b>	1.902,1 +	863,0	-519		15.734
C1. Impostos directes	1.109,3 +	309,8	0		7.839
C2. Impostos indirectes	170,9 +	18,2	-1.088		3.888
C3. Taxes i altres ingressos	197,0 +	175,3	-922		3.992
C4. Transferències corrents	305,7 -	321,7	0		6.529
C5. Ingressos patrimonials	119,2 +	38,1	-2		7.416
<b>Ingressos en operacions de capital</b>	202,7 +	121,1	-88		61.334
C6. Alienació inversions reals	0,0 -	7,1	-36		8.865
C7. Transferències de capital	202,7 +	114,0	-88		61.334
<b>Ingressos en operacions financeres</b>	0,0 -	137,9	-20		6.565
C8. Actius financers	0,0 -	0,6	0		2.377
C9. Passius financers	0,0 -	137,3	-20		6.565
<b>Despeses</b>	2.445,3 +	974,6	124		63.812
<b>Despeses en operacions corrents</b>	986,5 +	729,3	118		7.379
C1. Despeses de personal	287,6 -	292,7	0		2.552
C2. Despeses en béns corrents i serveis	608,0 +	361,0	64		5.294
C3. Despeses financeres	0,9 -	14,5	0		534
C4. Transferències corrents	90,0 +	61,3	0		6.558
<b>Despeses en operacions de capital</b>	1.458,8 +	204,4	0		62.129
C5. Inversions reals	1.458,8 +	197,4	0		62.129
C6. Transferències de capital	0,0 -	7,0	0		3.512
<b>Despeses en operacions financeres</b>	0,0 -	40,9	0		2.472
C7. Actius financers	0,0 -	1,7	0		1.274
C8. Passius financers	0,0 -	39,2	0		2.472
<b>Ingressos - Despeses</b>	-340,5 -	147,3	-12.992		8.504
<b>Estalvi brut: (Ingressos - Despeses) Corrents</b>	915,6 +	133,6	-2.286		13.102
<b>(Ingressos - Despeses) no financers</b>	-340,5 -	50,3	-12.992		8.504
<b>Deute viu</b>	0,0 -	357,5	0		8.521
<b>Estalvi net</b>	915,6 +	94,5	-2.286		13.102

Prats i Sansor
































296 habitants

Ingressos i Despeses per habitant (€ / hab)	Prats i Sansor	Municipis de la província de Lleida	Min	Ranking	Max
<b>Ingressos</b>	2.104,8 +	1.213,1	573		5.675
Ingressos en operacions corrents	1.902,1 +	956,5	502		4.596
C1. Impostos directes	1.109,3 +	433,3	70		2.857
C2. Impostos indirectes	170,9 +	19,7	-21		327
C3. Taxes i altres ingressos	197,0 -	201,5	-922		1.131
C4. Transferències corrents	305,7 +	284,3	140		3.764
C5. Ingressos patrimonials	119,2 +	17,8	0		971
Ingressos en operacions de capital	202,7 +	91,1	0		3.102
C6. Alienació inversions reals	0,0 -	3,4	0		230
C7. Transferències de capital	202,7 +	87,7	0		3.102
Ingressos en operacions financeres	0,0 -	165,4	0		2.133
C8. Actius financers	0,0 -	1,9	0		27
C9. Passius financers	0,0 -	163,6	0		2.133
<b>Despeses</b>	2.445,3 +	1.041,6	316		4.942
Despeses en operacions corrents	986,5 +	804,2	316		2.806
C1. Despeses de personal	287,6 -	333,1	0		1.019
C2. Despeses en béns corrents i serveis	608,0 +	381,1	131		1.801
C3. Despeses financeres	0,9 -	25,9	0		161
C4. Transferències corrents	90,0 +	64,2	0		1.499
Despeses en operacions de capital	1.458,8 +	150,9	0		3.480
C5. Inversions reals	1.458,8 +	145,6	0		3.480
C6. Transferències de capital	0,0 -	5,3	0		235
Despeses en operacions financeres	0,0 -	86,4	0		2.099
C7. Actius financers	0,0 -	2,1	0		37
C8. Passius financers	0,0 -	84,4	0		2.099
<b>Ingressos - Despeses</b>	-340,5 -	171,6	-883		3.250
<b>Estalvi brut: (Ingressos - Despeses) Corrents</b>	915,6 +	152,3	-564		3.345
<b>(Ingressos - Despeses) no financers</b>	-340,5 -	92,5	-938		3.250
<b>Deute viu</b>	0,0 -	747,3	0		4.297
<b>Estalvi net</b>	915,6 +	68,0	-1.971		3.345

Prats i Sansor

296 habitants

### 03. Evolució d'Ingressos i Despeses segons classificació econòmica

Evolució dels ingressos i despeses (€)	2010	2011	2012		% Variació últim any
<b>Ingressos</b>	937.999	792.583	623.022		-21,4
Ingressos en operacions corrents	544.034	507.930	563.022		10,8
C1. Impostos directes	250.022	256.671	328.348		27,9
C2. Impostos indirectes	121.235	62.981	50.590		-19,7
C3. Taxes i altres ingressos	54.364	52.093	58.318		11,9
C4. Transferències corrents	92.945	113.035	90.492		-19,9
C5. Ingressos patrimonials	25.468	23.149	35.274		52,4
Ingressos en operacions de capital	393.965	284.653	60.000		-78,9
C6. Alienació inversions reals	0	0	0		-
C7. Transferències de capital	393.965	284.653	60.000		-78,9
Ingressos en operacions financeres	0	0	0		-
C8. Actius financers	0	0	0		-
C9. Passius financers	0	0	0		-
<b>Despeses</b>	734.927	346.957	723.807		108,6
Despeses en operacions corrents	286.850	271.359	292.011		7,6
C1. Despeses de personal	79.240	81.888	85.118		3,9
C2. Despeses en béns corrents i serveis	182.475	160.423	179.976		12,2
C3. Despeses financeres	157	316	270		-14,5
C4. Transferències corrents	24.978	28.732	26.647		-7,3
Despeses en operacions de capital	448.077	75.599	431.796		471,2
C5. Inversions reals	448.077	75.599	431.796		471,2
C6. Transferències de capital	0	0	0		-
Despeses en operacions financeres	0	0	0		-
C7. Actius financers	0	0	0		-
C8. Passius financers	0	0	0		-
<b>Ingressos - Despeses</b>	203.072	445.626	-100.784		-122,6
<b>Estalvi brut: (Ingressos - Despeses)Corrents</b>	257.184	236.571	271.011		14,6
<b>(Ingressos - Despeses) no financers</b>	203.072	445.626	-100.784		-122,6
<b>Deute viu</b>	0	0	0		-
<b>Estalvi net</b>	257.184	236.571	271.011		14,6

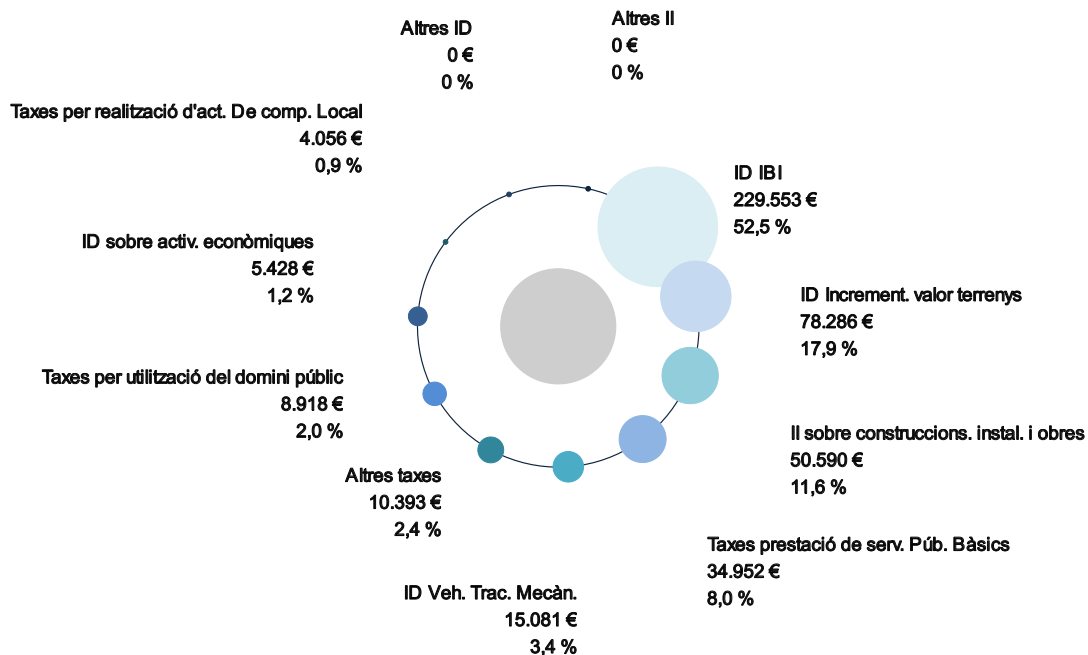
Prats i Sansor

296 habitants

### 04. Origen dels ingressos fiscals (Capítols C1, C2, i C3 dels ingressos)

Distribució dels ingressos fiscals

437.256 €



### Ingressos fiscals per habitant (€ / hab)

	Prats i Sansor	Municipis d'Espanya de menys de 5.000 hab	Rànquing		Municipis de la província de Lleida	Rànquing	
			Min	Max		Min	Max
<b>Impostos Directes</b>	1.109,3	309,8	0	7.839	433,3	70	2.857
Impost sobre Béns Immobles	775,5	219,3	0	6.520	298,6	28	2.547
Imp. Sobre Vehicles de Trac. Mecàn.	51,0	54,0	0	3.750	61,9	2	180
Imp. Sobre Incre. del Valor de Terrenys	264,5	9,0	-2	1.653	32,7	0	264
Imp. Sobre les Activitats Econòmiques	18,3	27,5	-4	3.181	34,0	1	972
Altres Impostos Directes	0,0	0,1	-2	115	6,0	0	59
<b>Impostos Indirectes</b>	170,9	18,2	-1.088	3.888	19,7	-21	327
Imp. Sobre construc., Instal·lac. i obres	170,9	16,5	-1.088	3.813	13,7	-23	316
Altres Impostos Indirectes	0,0	1,7	-5	1.725	5,9	0	56
<b>Taxes i altres ingressos</b>	197,0	175,3	-922	3.992	201,5	-922	1.131
Taxes per prestació serv. Púb. Bàsica.	118,1	75,5	-46	1.120	60,3	0	446
Taxes per realitz. de act. de comp. Local	13,7	8,6	-105	3.217	7,0	0	114
Taxes per utilització del domini públic	30,1	24,4	0	2.327	39,7	0	186
Altres taxes	35,1	66,8	-924	3.977	94,4	-924	829

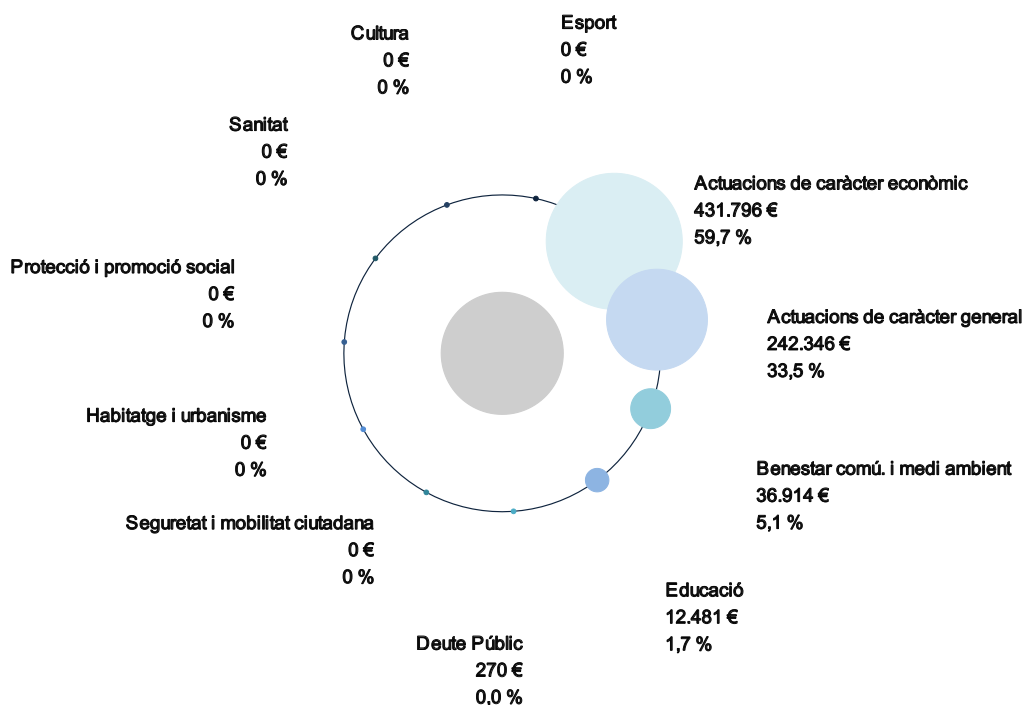
Prats i Sansor

296 habitants

### 05. Destinació de la Despesa

Distribució de la despesa

723.807 €



### Despeses per habitant (€ / hab)

	Prats i Sansor	Municipis d'Espanya de menys de 5.000 hab	Ranking		Municipis de la província de Lleida	Ranking	
			Min	Max		Min	Max
Deute Públic	0,9	49,7	0	2.784	107,3	0	2.172
Seguretat i mobilitat ciutadana	0,0	47,5	0	31.816	35,6	0	99
Habitatge i urbanisme	0,0	89,9	0	16.178	100,3	0	1.943
Benestar comunitari i medi ambient	124,7	146,1	0	14.610	170,9	0	1.733
Protecció i promoció social	0,0	94,5	-1	5.137	97,7	0	473
Sanitat	0,0	25,7	0	8.586	9,5	0	817
Educació	42,2	45,0	0	3.514	75,7	0	294
Cultura	0,0	68,4	0	7.412	77,8	0	1.914
Esport	0,0	38,0	0	3.872	38,0	0	1.857
Actuacions de caràcter econòmic	1.458,8	74,8	0	6.309	82,2	0	3.480
Actuacions de caràcter general	818,7	294,9	0	9.851	246,6	9	2.109

Prats i Sansor

296 habitants

### 06. Indicadors pressupostaris

Indicadors Pressupostaris	Prats i Sansor	Municipis d'Espanya de menys de 5.000 hab	Min	Rànquing	Max
<b>Serveis prestats</b>					
Pressió fiscal per habitant (€ / hab)	1.477,2 +	503,3	-776		8.565
Índex d'estalvi brut (%)	48,1 +	15,5	-332		204
Índex d'estalvi net (%)	48,1 +	11,0	-342		204
Rigidesa de la despesa (%)	29,2 -	42,1	0		89
<b>Inversió i finançament</b>					
Inversió per habitant (€ / hab)	1.458,8 +	204,4	0		62.129
Finançament de les inversions (%)	13,9 -	59,3	-408		242.760
Cost del deute (%)	0,0 -	4,0	0		1.487
<b>Solvència</b>					
Capacitat d'autofinançament (%)	77,7 +	58,3	4		149
Autonomia fiscal (%)	75,8 +	48,3	-54		98
Càrrega financera (%)	0,0 -	5,5	0		76
Nivell d'endeutament (%)	0,0 -	42,1	0		887
Risc financer (%)	0,0 -	271,9	-160.413		171.749

Indicadors Pressupostaris	Prats i Sansor	Municipis de la província de Lleida	Rànquing
<b>Serveis prestats</b>			
Pressió fiscal per habitant (€ / hab)	1.477,2 +	654,4	
Índex d'estalvi brut (%)	48,1 +	15,9	
Índex d'estalvi net (%)	48,1 +	7,1	
Rigidesa de la despesa (%)	29,2 -	44,6	
<b>Inversió i finançament</b>			
Inversió per habitant (€ / hab)	1.458,8 +	150,9	
Finançament de les inversions (%)	13,9 -	60,4	
Cost del deute (%)	0,0 -	3,5	
<b>Solvència</b>			
Capacitat d'autofinançament (%)	77,7 +	68,4	
Autonomia fiscal (%)	75,8 +	55,4	
Càrrega financera (%)	0,0 -	10,6	
Nivell d'endeutament (%)	0,0 -	78,1	
Risc financer (%)	0,0 -	490,6	

## **METODOLOGIA**



### 01. CARACTERÍSTIQUES GENERALS

Les dades publicades fan referència als pressupostos liquidats consolidats d'aquelles entitats locals que han complert amb l'obligació d'informar de la seva liquidació de pressupostos al Ministeri d'Hisenda i Administracions Públiques.

A partir de l'exercici 2010, i d'acord a l'àmbit subjectiu de l'Ordre EHA / 3565/2008, les entitats públiques empresarials queden fora del pressupost consolidat. El Ministeri realitza la consolidació de cada entitat local mitjançant l'agregació de la informació pressupostària declarada per les unitats que la formen, eliminant les despeses i ingressos de les transferències internes produïdes.

Les dades pressupostàries es classifiquen tenint en compte, d'una banda, la naturalesa econòmica dels ingressos i de les despeses i, d'altra banda, les finalitats o objectius als quals es destinaran les despeses.

Els municipis amb menys de 5.000 habitants poden, acollint-se a la legislació vigent en cada moment, proporcionar informació pressupostària únicament a nivell d'article, a la classificació econòmica, i a nivell de grup de funció o d'àrea de despesa, en la classificació per programes, segons l'estructura pressupostària aplicable en cada exercici.

### 02. OBJECTIUS I INTERPRETACIÓ DE RESULTATS

L'objectiu d'aquest informe és proporcionar una visió global de la situació econòmica de les entitats locals (diputacions provincials, ajuntaments i els consells i cabildos insulars) a través d'una sèrie de dades absolutes, dades per càpita i indicadors.

A les taules comparatives es pot visualitzar l'entitat local consultada davant l'agrupació en què està inclosa, ja sigui per la grandària poblacional de l'entitat local o la província a la qual pertany.

Per dur a terme aquest informe cada municipi s'ha classificat en un dels següents grups de població:

- Municipis de menys de 5.000 habitants
- Municipis amb població entre 5.000 i 20.000 habitants
- Municipis amb població entre 20.000 i 50.000 habitants
- Municipis amb població entre 50.000 i 100.000 habitants
- Municipis amb població entre 100.000 i 500.000 habitants
- Municipis de 500.000 i més habitants

A cada fitxa es comparen les dades del municipi amb la seva província i amb el seu grup de població. Les dades mostrades per a cada grup de població, s'han calculat amb els valors dels municipis pertanyents a aquest grup de població.

En el rànquing es representa la dada del mínim i el màxim valor que pren la variable entre tots els municipis que estan en la respectiva agrupació. I dins d'ell es visualitza on es troben tant el municipi consultat com la seva respectiva agrupació.

És possible que apareixien dades negatives si, per exemple, l'entitat local ha hagut de tornar algun impost o taxa per considerar il·legal, o indemnitzacions per rescissions de contractes, o devolucions per transferències de capital que no s'han arribat a executar etc.

### 03. COMPOSICIÓ DELS INGRESSOS I DESPESES PER CLASSIFICACIÓ ECONÒMICA

#### Ingressos liquidats

##### Ingressos en operacions corrents

- C1. Impostos directes
- C2. Impostos indirectes
- C3. Taxes i altres ingressos
- C4. Transferències corrents
- C5. Ingressos patrimonials

##### Ingressos en operacions de capital

- C6. Alienació inversions reals
- C7. Transferències de capital

##### Ingressos en operacions financeres

- C8. Actius financers
- C9. Passius financers

#### Despeses liquidades

##### Despeses en operacions corrents

- C1. Despeses de personal
- C2. Despeses en béns corrents i serveis
- C3. Despeses financeres
- C4. Transferències corrents

##### Despeses en operacions de capital

- C6. Inversions reals
- C7. Transferències de capital

##### Despeses en operacions financeres

- C8. Actius financers
- C9. Passius financers

**I. Ingressos liquidats:** Són tots aquells ingressos ordinaris com els ingressos extraordinaris que s'utilitzen per finançar despesa d'una entitat local. L'Estat de liquidació del pressupost d'ingressos informa sobre com s'ha executat el pressupost d'ingressos d'una entitat local i, per tant, conté la informació necessària per conèixer quin ha estat l'import dels recursos que ha obtingut en un any l'entitat local i d'on procedeixen aquests recursos.

**I.1. Ingressos en operacions corrents:** Són aquells que de manera corrent, ordinària i habitual percep l'Administració Pública Local, i es caracteritzen per la possibilitat de ser predictibles.

**Ingressos directes:** Ingressos per les partides que graven l'obtenció d'una renda o la possessió d'un patrimoni en tant que reflecteixen directament la capacitat econòmica d'un individu.

**Ingressos indirectes:** Ingressos per les partides que sotmeten a tributació manifestacions mediàtiques o indirectes de la capacitat econòmica.

**Taxes i altres ingressos:** Ingressos per partides d'utilització privativa o aprofitament especial de domini públic en la prestació de serveis o realització d'activitats, sempre que no siguin de sol·licitud voluntària ni es prestin o realitzin pel sector privat.

**Transferències corrents:** Ingressos per les partides de les transferències que impliquen una distribució de renda per ser utilitzades en el finançament d'operacions corrents no concretes ni específiques realitzades pel beneficiari.

**Ingressos patrimonials:** Ingressos per les partides de les rendes obtingudes pel lloguer o cessió de patrimoni públic.

**I.2. Ingressos en operacions de capital:** Ingressos extraordinaris provinents de la venda de béns o transferències d'altres administracions.

**Alienació d'inversions reals:** Ingressos per les partides de les rendes adquirides per la venda de patrimoni públic.

**Transferències de capital:** Ingressos per les partides de les transferències que impliquen una distribució d'estalvi i patrimoni i que es concedeixen per a l'establiment de l'estructura bàsica, en el seu conjunt, l'ens beneficiari.

**I.3. Ingressos en operacions financeres:** Recullen tots aquells ingressos derivats d'operacions financeres.

**Actius financers:** Recull els ingressos procedents d'alienació de deute, accions i obligacions, reintegrament de préstecs, reintegrament de fiances i dipòsits.

**Passius financers:** Recull el finançament de les entitats locals procedent de l'emissió de deute, préstecs rebuts, dipòsits i fiances rebuts.

**II. Despeses liquidades:** Són el conjunt de costos a què ha de fer front l'entitat local per a l'exercici de les seves funcions. Les entitats locals tenen limitat el destí de les seves despeses, havent d'atendre les finalitats previstes en el seu pressupost anual que ha de ser aprovat pel Ple. Estan obligades a prestar determinats serveis en funció del nombre d'habitants, i en tot cas: enllumenat públic, cementiri, recollida de residus, neteja viària, abastament domiciliari d'aigua potable, clavegueram, accés als nuclis de població, pavimentació de les vies públiques i control d'aliments i begudes. La realització dels diferents despeses ha de respectar el pressupost i unes fases assenyalades en la llei.

**II.1. Despeses en operacions corrents:** Són tots aquells que són necessaris per a l'exercici de les seves competències.

**Despeses de personal:** Són les despeses que realitzen les entitats locals del personal al seu servei que inclouen tot tipus de retribucions fixes i variables i indemnitzacions, així com les cotitzacions obligatòries als diferents règims de Seguretat Social. També inclouen les prestacions socials, que comprenen tota classe de pensions i les despeses de naturalesa social realitzades en compliment d'acords i disposicions vigents.

**Despeses en béns corrents i serveis:** Despeses en béns i serveis necessaris per a l'exercici de les activitats de les entitats locals que no produeixen un increment del capital o del patrimoni públic.

**Despeses financeres:** Comprèn els interessos i altres despeses derivades de tot tipus d'operacions financeres concretes per l'Entitat o els seus organismes autònoms, així com les despeses d'emissió o formalització, modificació i cancel·lació de les mateixes.

**Transferències corrents:** Comprèn els crèdits per aportacions per part de l'entitat local o dels seus organismes autònoms, sense contrapartida directa dels agents perceptors, i amb destinació a finançar operacions corrents.

**II.2. Despeses en operacions de capital:** Despeses realitzades en adquisició, instal·lació i condicionament de béns duradors que, per la seva naturalesa, valor unitari o destinació, incrementen el patrimoni de l'entitat local.

**Inversions reals:** Despeses a realitzar directament per les entitats locals destinats a la creació d'infraestructures i a la creació o adquisició de béns de naturalesa inventariable necessaris per al funcionament dels serveis i aquelles altres despeses que tinguin caràcter amortitzable.

**Transferències de capital:** Aquelles transferències que impliquen una distribució d'estalvi i patrimoni i que es concedeixen per a l'establiment de l'estructura bàsica, en el seu conjunt, del ens beneficiari.

**II.3. Despeses en operacions financeres:** Recullen totes aquelles despeses derivades d'operacions financeres.

**Actius financers:** Despesa que realitzen les entitats locals en l'adquisició d'actius financers (adquisició de títols valors, concessió de préstecs ...) tant de l'interior com de l'exterior, sigui quina sigui la forma d'instrumentació, amb venciment a curt, mitjà i llarg termini, incloent-hi els avançaments de pagues i altres préstecs al personal, consignant igualment en aquest capítol la constitució de dipòsits i fiances que els siguin exigides a les entitats locals.

**Passius financers:** Despesa que realitzen les entitats locals destinat a l'amortització de passius financers (préstecs i crèdits). Així mateix, aquest capítol és el destinat per recollir les previsions per a la devolució dels dipòsits i fiances que s'hagin constituït a favor de l'entitat local.

## 04. COMPOSICIÓ DE LES DESPESES PER CLASSIFICACIÓ PROGRAMA

La classificació per programes del pressupost de despeses informa sobre la finalitat dels crèdits que s'han pressupostat i els objectius que amb ells es proposi aconseguir, sent la principal classificació dels crèdits pressupostaris.

Àrea de despesa 0: "**Deute públic**". Comprèn les despeses d'interessos i amortització del deute públic i altres operacions financeres de naturalesa anàloga, amb exclusió de les despeses que ocasioni la formalització de les mateixes.

Àrea de despesa 1: "**Serveis públics bàsics**". Inclou totes les despeses originades pels serveis públics bàsics que, amb caràcter obligatori, han de prestar els municipis. En aquesta àrea s'inclouen les quatre polítiques de despesa bàsiques: seguretat i mobilitat ciutadana, habitatge i urbanisme, benestar comunitari i medi ambient.

Àrea de despesa 2: "**Actuacions de protecció i promoció social**". Inclou actuacions de protecció i promoció social, per tant, s'inclouen totes aquelles despeses i transferències que constitueixen el règim de previsió; pensions de funcionaris, atencions de caràcter benèfic-assistencial; atencions a grups amb necessitats especials, com joves, majors, minusvàlids físics i gent gran; mesures de foment de l'ocupació.

Àrea de despesa 3: "**Producció de béns públics de caràcter preferent**". Comprèn totes les despeses que realitzi l'entitat local en relació amb la sanitat, educació, cultura, amb l'oci i el temps lliure, esport, i, en general, tots aquells tendents a l'elevació o millora de la qualitat de vida.

Àrea de despesa 4: "**Actuacions de caràcter econòmic**". S'integren en aquesta àrea les despeses d'activitats, serveis i transferències que tendeixen a desenvolupar el potencial dels diferents sectors de l'activitat econòmica. S'inclouran també les despeses en infraestructures bàsiques i de transports; infraestructures agràries; comunicacions; investigació, desenvolupament i innovació.

Àrea de despesa 9: "**Actuacions de caràcter general**". S'inclouen en aquesta àrea les despeses relatives a activitats que afectin, amb caràcter general, a l'entitat local, i que consisteixin en l'exercici de funcions de govern o de suport administratiu i de suport lògic i tècnic a tota l'organització. Recollirà les despeses generals de l'entitat, que no puguin ser imputats ni aplicats directament a una altra àrea de les previstes en aquesta classificació per programes.

En aquest informe mostrem les següents àrees i grups de despesa per programes:

- Deute Públic
- Seguretat i mobilitat ciutadana
- Habitatge i urbanisme
- Benestar comunitari i medi ambient
- Protecció i promoció social
- Sanitat
- Educació
- Cultura
- Esport
- Actuacions de caràcter econòmic
- Actuacions de caràcter general

### 05. INDICADORS PRESSUPOSTARIS

**Estalvi brut:** Ingressos corrents (C1 + C2 + C3 + C4 + C5) - Despeses corrents (C1 + C2 + C3 + C4)

**Deute viu:** Deutes amb caixes i bancs a 31 de desembre, relatives a crèdits financers, valors de renda fixa, préstecs, crèdits transferits a tercers, excloent el deute comercial.

**Estalvi net:** Ingressos corrents (C1 + C2 + C3 + C4 + C5) - (Despeses corrents (C1 + C2 + C3 + C4) + Despeses en passius financers (C9)).

L'estalvi net té per objecte valorar la capacitat que tindria l'entitat local per fer front a les futures obligacions que pogués contraure per noves operacions d'endeutament a partir de l'excedent generat en el resultat d'operacions corrents o ordinàries, sense considerar els costos financers.

**Pressió fiscal per habitant:** 
$$\frac{\text{Ingressos fiscals (C1 + C2 + C3)}}{\text{Població}}$$

La pressió fiscal per habitant mesura l'esforç impositiu realitzat per cada habitant en el pagament dels seus impostos municipals, és a dir, la mitjana que cada habitant paga per fer front als impostos del seu ajuntament.

**Índex d'estalvi brut:** 
$$\frac{\text{Ingressos corrents (C1 + C2 + C3 + C4 + C5) - Despeses corrents (C1 + C2 + C3 + C4)}}{\text{Ingressos corrents (C1 + C2 + C3 + C4 + C5)}} \times 100$$

L'índex de l'estalvi brut representa el percentatge que suposa l'estalvi brut de l'Entitat en relació amb el total d'ingressos per operacions corrents, és a dir, el percentatge d'ingressos corrents que s'aconsegueix estalviar.

**Índex d'estalvi net:** 
$$\frac{\text{Estalvi net}}{\text{Ingressos corrents (C1 + C2 + C3 + C4 + C5)}} \times 100$$

L'índex d'estalvi net és el percentatge d'ingressos corrents disponible per finançar la despesa de capital.

**Rigidesa de la despesa:** 
$$\frac{\text{Despeses de personal (C1) + Despeses financeres (C3)}}{\text{Despeses corrents (C1 + C2 + C3 + C4)}} \times 100$$

La rigidesa de la despesa mesura el pes que tenen, dins de les despeses corrents, aquelles despeses sobre els quals les entitats normalment té més obligació de fer front i sobre la reducció és més difícil actuar sense prendre mesures de major calat. Per tant, es tracta de costos habitualment fixos vinculats directament al funcionament dels serveis sobre els quals hi ha un alt nivell de compromís i que són poc susceptibles de reducció.

**Inversió per habitant:** 
$$\frac{\text{Despeses de capital (C6 + C7)}}{\text{Població}}$$

La inversió per habitant mostra la inversió en operacions de capital realitzada per habitant.

**Finançament de les inversions:** 
$$\frac{\text{Ingressos de capital (C6 + C7)}}{\text{Despeses de capital (C6 + C7)}} \times 100$$

El finançament de les inversions és un indicador de l'import de les despeses en operacions de capital que es financen amb els ingressos procedents d'aquest mateix tipus d'operacions.

**Cost del deute:** 
$$\frac{\text{Despeses financeres (C3)}}{\text{Deute viu}} \times 100$$

El cost del deute mostra el percentatge que suposen les despeses financeres ocasionades per l'endeutament amb relació al volum total de deute.

**Capacitat d'autofinançament:** 
$$\frac{\text{Ingressos fiscals (C1 + C2 + C3)}}{\text{Ingressos corrents (C1 + C2 + C3 + C4 + C5)}} \times 100$$

La capacitat d'autofinançament mesura el percentatge que suposen els ingressos fiscals respecte dels ingressos corrents.

---

**Autonomia fiscal:** 
$$\frac{\text{Ingressos fiscals (C1 + C2 + C3) + Ingressos patrimonials (C5)}}{\text{Ingressos totals (C1 + C2 + C3 + C4 + C5 + C6 + C7 + C8 + C9)}} \times 100$$

L'autonomia fiscal mostra quin percentatge dels ingressos no depenen d'injeccions de liquiditat d'altres ens externs.

**Càrrega financera:** 
$$\frac{\text{Despeses financeres (C3) + Passius financers (C9)}}{\text{Despeses totals (C1 + C2 + C3 + C4 + C6 + C7 + C8 + C9)}} \times 100$$

La càrrega financera mostra quin percentatge representen les despeses per préstecs financers sobre el total de despeses.

**Nivell d'endeutament:** 
$$\frac{\text{Deute viu}}{\text{Ingressos corrents (C1 + C2 + C3 + C4 + C5)}} \times 100$$

El nivell d'endeutament mesura la necessitat de finançament extern per poder fer front a les seves despeses, un cop utilitzats els recursos tributaris i les subvencions i transferències.

**Risc financer:** 
$$\frac{\text{Deute viu}}{\text{Estalvi brut}} \times 100$$

El risc financer és la relació entre l'endeutament a mitjà i llarg termini i l'estalvi brut per superar les dificultats expressades en el seu nivell d'endeutament.

Dades molt propers a zero, tant positius com negatius, representen un risc financer baix i com més allunyats del zero estiguin, major serà el seu risc financer.